



del 1 de enero al 31 de marzo de 2023

Concepto	Egresos					
	Aprobado	Ampliaciones / Reducciones	Modificado	Devengado	Pagado	Subejercicio
	1	2	3 = (1 + 2)	4	5	6 = (3 - 4)
<b>Servicios personales</b>						
Remuneraciones al Personal de Carácter Permanente	\$24,200,315.00	\$407,073.79	\$24,607,388.79	\$5,580,327.99	\$5,580,327.99	\$19,027,060.80
Remuneraciones al personal de carácter transitorio	\$4,227,349.92	\$4,072,938.38	\$8,300,288.30	\$1,945,935.79	\$1,945,935.79	\$6,354,352.51
Remuneraciones adicionales y especiales	\$14,135,231.72	\$-4,072,938.38	\$10,062,293.34	\$2,474,384.43	\$2,474,384.43	\$7,587,908.91
Seguridad social	\$3,279,638.86	\$208,417.68	\$3,488,056.54	\$433,227.72	\$433,227.72	\$3,054,828.82
Otras prestaciones sociales y económicas	\$1,059,344.39	\$198,656.11	\$1,258,000.50	\$314,138.33	\$314,138.33	\$943,862.17
Provisiones	\$1,498,750.11	-	\$1,498,750.11	\$412,641.72	\$412,641.72	\$1,086,108.39
Pago de estímulos a servidores públicos	-	-	-	-	-	-
<b>Materiales y suministros</b>						
Materiales de administración, emisión de documentos y artículos oficiales	\$8,580,382.80	\$-103,734.07	\$8,476,648.73	\$1,143,130.68	\$1,143,130.68	\$7,333,518.05
Alimentos y utensilios	\$1,195,220.05	\$16,472.50	\$1,211,692.55	\$186,443.62	\$186,443.62	\$1,025,248.93
Materias primas y materiales de producción y comercialización	\$319,500.00	\$765.00	\$320,265.00	\$22,982.71	\$22,982.71	\$297,282.29
Materiales y artículos de construcción y de reparación	\$1,646,920.65	\$-190,302.90	\$1,456,617.75	\$170,008.05	\$170,008.05	\$1,286,609.70
Productos químicos, farmacéuticos y de laboratorio	\$809,761.40	\$11,599.31	\$821,360.71	\$96,978.76	\$96,978.76	\$724,381.95
Combustibles, lubricantes y aditivos	\$1,989,749.55	\$5,564.01	\$1,995,313.56	\$382,028.98	\$382,028.98	\$1,613,284.58
Vestuario, blancos, prendas de protección y artículos deportivos	\$1,092,524.70	\$60,000.00	\$1,152,524.70	\$154,057.92	\$154,057.92	\$998,466.78
Materiales y suministros para seguridad	-	-	-	-	-	-
Herramientas, refacciones y accesorios menores	\$1,526,706.45	\$-7,831.99	\$1,518,874.46	\$130,630.64	\$130,630.64	\$1,388,243.82
<b>Servicios generales</b>						
Servicios básicos	\$11,763,119.13	\$978,071.31	\$12,741,190.44	\$2,751,919.44	\$2,751,919.44	\$9,989,271.00
Servicios de arrendamiento	\$2,888,937.01	\$-3,053.80	\$2,885,883.21	\$652,382.03	\$652,382.03	\$2,233,501.18
Servicios Profesionales, Científicos y Técnicos y Otros Servicios	\$754,800.00	\$25,000.00	\$779,800.00	\$176,700.00	\$176,700.00	\$603,100.00
Servicios financieros, bancarios y comerciales	\$503,500.00	\$640,963.92	\$1,144,463.92	\$109,000.00	\$109,000.00	\$1,035,463.92
Servicios de instalación, reparación, mantenimiento y conservación	\$210,180.40	-	\$210,180.40	\$5,554.71	\$5,554.71	\$204,625.69
Servicios de comunicación social y publicidad	\$957,881.25	\$-22,800.00	\$935,081.25	\$211,895.99	\$211,895.99	\$723,185.26
Servicios de traslado y viáticos	\$853,423.17	-	\$853,423.17	\$129,645.53	\$129,645.53	\$723,777.64
Servicios oficiales	\$891,009.19	\$41,622.74	\$932,631.93	\$120,700.87	\$120,700.87	\$811,931.06
Otros servicios generales	\$3,085,690.59	\$128,605.25	\$3,214,295.84	\$908,083.11	\$908,083.11	\$2,306,212.73
<b>Transferencias, asignaciones, subsidios y otras ayudas</b>						
	\$1,617,697.52	\$167,733.20	\$1,785,430.72	\$437,957.20	\$437,957.20	\$1,347,473.52
	\$1,716,026.92	\$121,737.50	\$1,837,764.42	\$467,052.15	\$467,052.15	\$1,370,712.27



Municipio de Oluta, Ver.

Estado Analítico del Ejercicio del Presupuesto de Egresos  
Clasificación por Objeto del Gasto (Capítulo y Concepto)



del 1 de enero al 31 de marzo de 2023

Egresos


Concepto	Egresos					Subejercicio
	Aprobado	Ampliaciones / Reducciones	Modificado	Devengado	Pagado	
	1	2	3 = (1 + 2)	4	5	6 = (3 - 4)
Transferencias internas y asignaciones al sector público	-	-	-	-	-	-
Transferencias al resto del sector público	\$273,068.64	-	\$273,068.64	-	-	\$273,068.64
Subsidios y subvenciones	-	-	-	-	-	-
Ayudas sociales	\$1,442,958.28	\$121,737.50	\$1,564,695.78	\$467,052.15	\$467,052.15	\$1,097,643.63
Pensiones y jubilaciones	-	-	-	-	-	-
Transferencias a Fideicomisos, Mandatos y Otros Análogos	-	-	-	-	-	-
Transferencias a la seguridad social	-	-	-	-	-	-
Donativos	-	-	-	-	-	-
Transferencias al exterior	-	-	-	-	-	-
<b>Bienes muebles, inmuebles e intangibles</b>						
Mobiliario y equipo de administración	\$1,190,430.00	\$258,900.00	\$1,449,330.00	\$63,915.00	\$63,915.00	\$1,385,415.00
Mobiliario y equipo educacional y recreativo	\$140,430.00	\$50,000.00	\$190,430.00	\$8,990.00	\$8,990.00	\$181,440.00
Equipo e instrumental médico y de laboratorio	-	-	-	-	-	-
Vehículos y equipo de transporte	\$1,050,000.00	\$-50,000.00	\$1,000,000.00	-	-	\$1,000,000.00
Equipo de defensa y seguridad	-	-	-	-	-	-
Maquinaria, otros equipos y herramientas	-	\$258,900.00	\$258,900.00	\$54,925.00	\$54,925.00	\$203,975.00
Activos biológicos	-	-	-	-	-	-
Bienes inmuebles	-	-	-	-	-	-
Activos intangibles	-	-	-	-	-	-
<b>Inversión pública</b>						
Obra Pública en Bienes de Dominio Público	\$30,139,719.44	\$-759,935.17	\$29,379,784.27	\$2,174,325.36	\$2,174,325.36	\$27,205,458.91
Obra Pública en Bienes Propios	\$30,139,719.44	\$-2,791,354.80	\$27,348,364.64	\$2,174,325.36	\$2,174,325.36	\$25,174,039.28
Proyectos Productivos y Acciones de Fomento	-	\$650,000.00	\$650,000.00	-	-	\$650,000.00
<b>Inversiones financieras y otras provisiones</b>						
Inversiones para el fomento de actividades productivas	-	\$1,381,419.63	\$1,381,419.63	-	-	\$1,381,419.63
Acciones y Participaciones de Capital	-	-	-	-	-	-
Compra de Títulos y Valores	-	-	-	-	-	-
Concesión de Préstamos	-	-	-	-	-	-
Inversiones en Fideicomisos, Mandatos y Otros Análogos	-	-	-	-	-	-
Otras Inversiones Financieras	-	-	-	-	-	-
Provisiones para contingencias y otras erogaciones especiales	-	-	-	-	-	-
<b>Participaciones y aportaciones</b>						







Municipio de Oluta, Ver.  
 Estado Analítico del Ejercicio del Presupuesto de Egresos  
 Clasificación por Objeto del Gasto (Capítulo y Concepto)



del 1 de enero al 31 de marzo de 2023

Concepto	Egresos					
	Aprobado	Ampliaciones / Reducciones	Modificado	Devengado	Pagado	Subejercicio
	1	2	3 = (1 + 2)	4	5	6 = (3 - 4)
Participaciones	-	-	-	-	-	-
Aportaciones	-	-	-	-	-	-
Convenios	-	-	-	-	-	-
Deuda pública	\$775,740.00	\$250,000.00	\$1,025,740.00	\$177,562.29	\$177,562.29	\$848,177.71
Amortización de la deuda pública	\$298,600.00	-	\$298,600.00	-	-	\$298,600.00
Intereses de la deuda pública	\$428,790.00	-	\$428,790.00	\$158,357.99	\$158,357.99	\$270,432.01
Comisiones de la deuda pública	-	-	-	-	-	-
Gastos de la deuda pública	\$48,350.00	-	\$48,350.00	\$19,204.30	\$19,204.30	\$29,145.70
Costo por coberturas	-	-	-	-	-	-
Apoyos financieros	-	-	-	-	-	-
Adeudos de ejercicios fiscales anteriores (ADEFAS)	-	\$250,000.00	\$250,000.00	-	-	\$250,000.00
<b>Total del Gasto</b>	<b>\$78,365,733.29</b>	<b>\$1,152,113.36</b>	<b>\$79,517,846.65</b>	<b>\$12,358,232.91</b>	<b>\$12,358,232.91</b>	<b>\$67,159,613.74</b>





  
 C. MAURICIO ARAGON CASTILLO  
 PRESIDENTE MUNICIPAL



  
 C. LEIDY CRISTINA POTOTEO TIBURCIO  
 TESORERA MUNICIPAL



  
 C. CLAUDIA PATRICIA MARTA MORALES  
 REGIDOR DE HACIENDA MUNICIPAL